



PL	INSTRUKCJA MONTAŻU	Nazwa	Stół z ławkami 3 integracyjny	Nr kat.	5138
ENG	ASSEMBLY INSTRUCTIONS	Product	Integration bench & table	Cat. no.	
DEU	MONTAGEANLEITUNG	Name		Art.-Nr.	
FRA	INSTRUCTIONS D'INSTALLATION	Catégorie		Référence.	

**5138**



Wiek użytkowników Age of users Altersgruppe	Ilość użytkowników Number of users Anzahl der Benutzer Nombre d'utilisateurs	Przeznaczenie urządzenia Purpose of device Bestimmung des Spielgerätes	Zgodność z normą In accordance with the standard Geltende Norm
-	-	do użytku publicznego	nie dotyczy
NOVUM Sp. z o.o. Sp. k. ul. Bolesława Chrobrego 1, 12-100 Szczytno		e-mail: <a href="mailto:biuro@novumedukacja.pl">biuro@novumedukacja.pl</a> <a href="http://www.novumedukacja.pl">www.novumedukacja.pl</a>	
NOVUM Sp. z o.o. Sp. k. ul. Bolesława Chrobrego 1, 12-100 Szczytno		e-mail: <a href="mailto:eksport@novumgrom.com">eksport@novumgrom.com</a> <a href="http://www.novum4kids.com">www.novum4kids.com</a>	
NOVUM Deutschland GmbH, Schiffgesweg 11, 50259 Pulheim		e-mail: <a href="mailto:service@novum4kids.de">service@novum4kids.de</a> <a href="http://www.novum4kids.de">www.novum4kids.de</a>	
NOVUM DIRECT France Centre Commerciale La Samiane 01290 CROTTET		e-mail: <a href="mailto:contact@novum-direct.fr">contact@novum-direct.fr</a> <a href="http://www.novum-direct.fr">www.novum-direct.fr</a>	



lub  
or  
oder  
ou



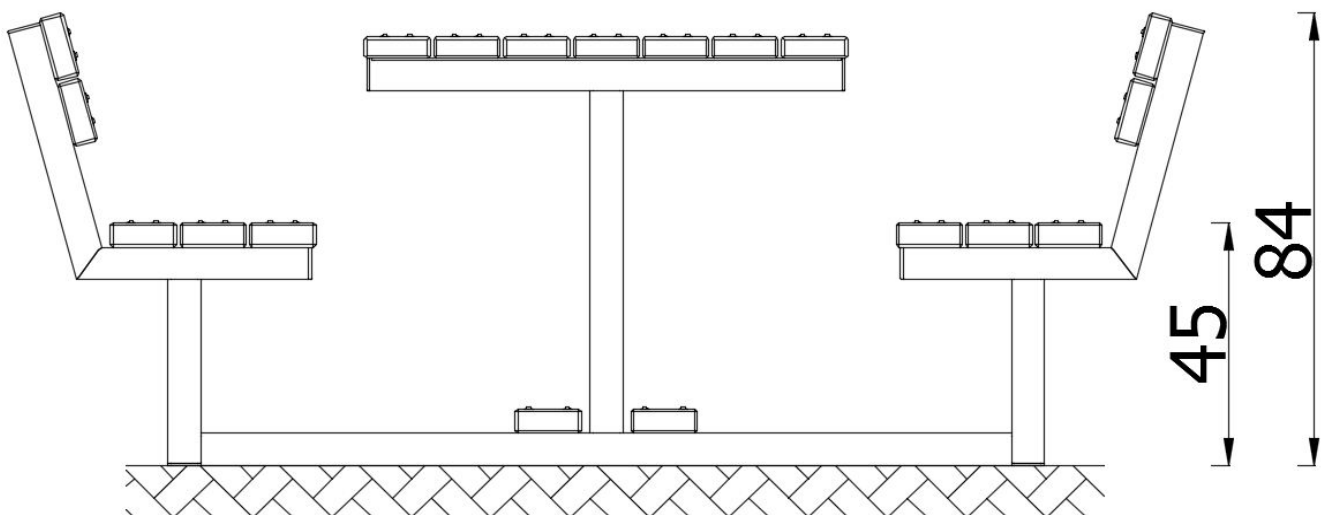
Kotwy montowane do płyty betonowej za pomocą kołków rozporowych lub kotew chemicznych.

Anchors mounted to a concrete slab with dowels or chemical anchors.

Verankerung an der Betonplatte mithilfe von Dübeln bzw. chemischen Ankern angebracht.

Ancrages montés à dalle de béton avec chevilles ou des scellements chimiques.

**Anchoring on ground level or put in dedicated place like free-standing device.**

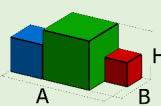
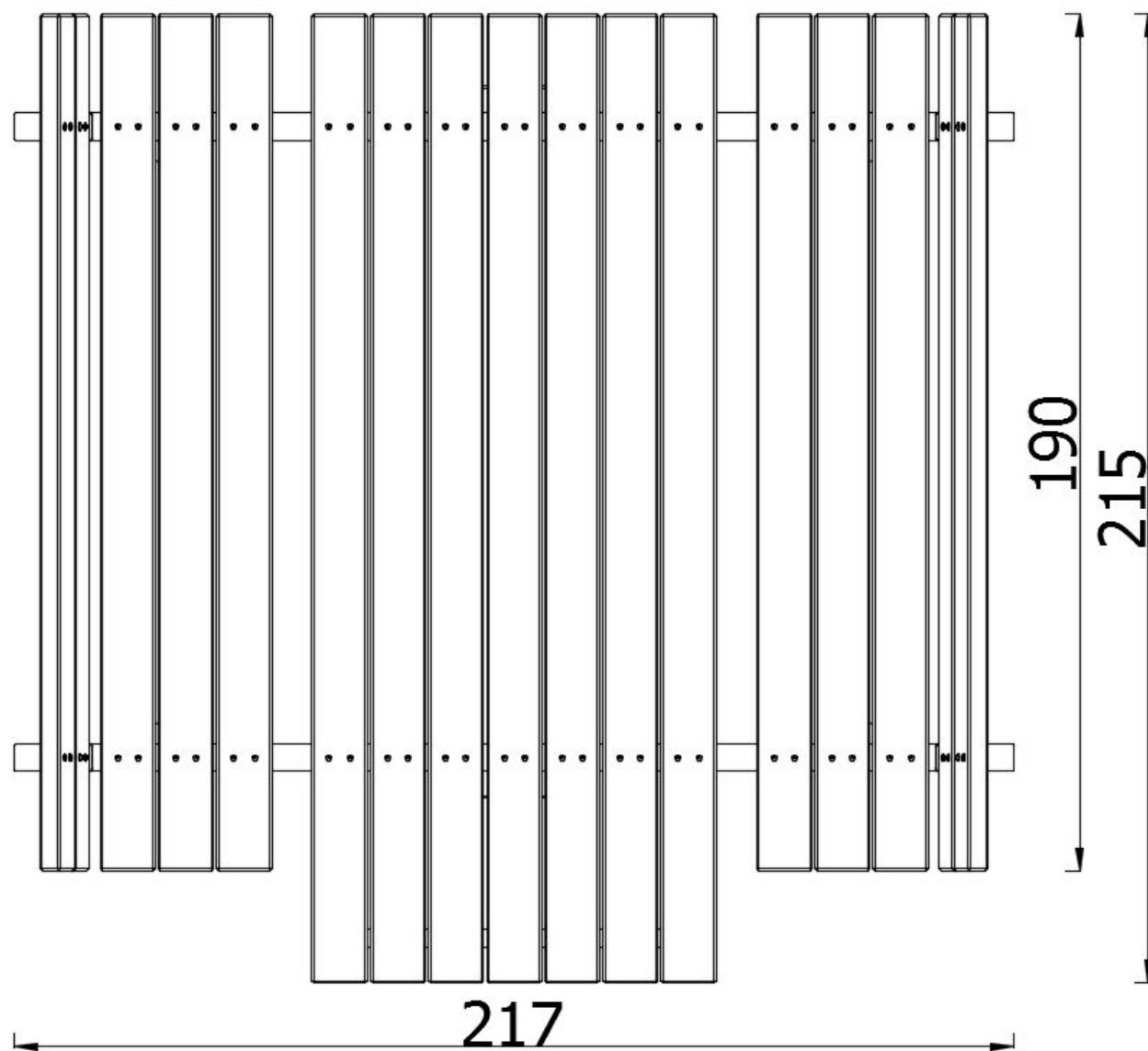
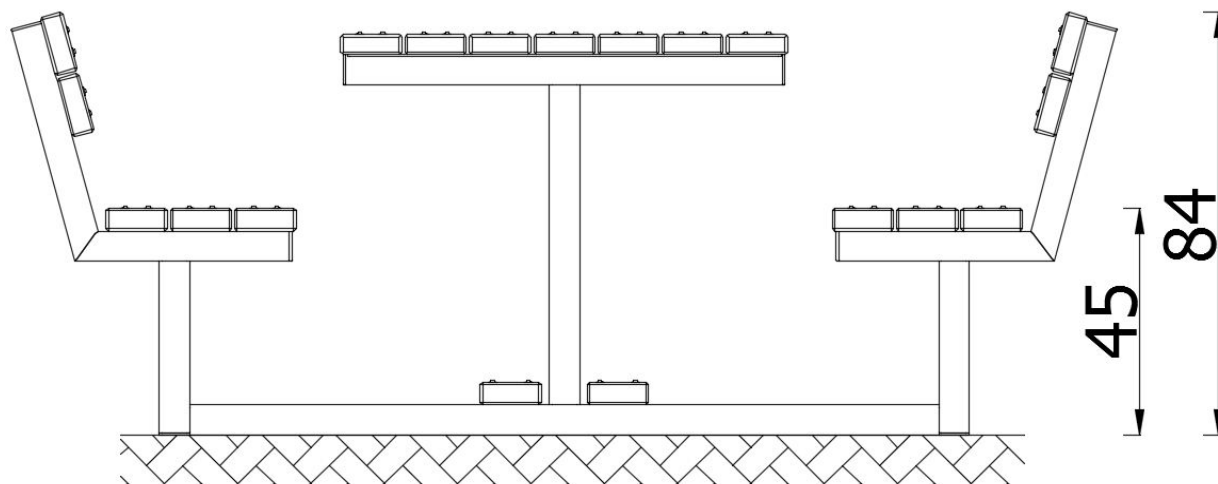


Beton / Concrete / Beton: **C16/20** - - m<sup>3</sup>

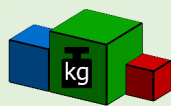
W celu kontroli fundamentów należy usunąć nawierzchnię bezpieczną / piasek / żwir etc.

In order to control the foundations, remove the safe surface (sand, gravel, etc.)

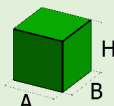
Um die Fundamente zu überprüfen, entfernen Sie den Fallschutzbelag: Sand/ Kies etc.



2,17 x 2,15 x 0,84  
(AxBxH) [m]



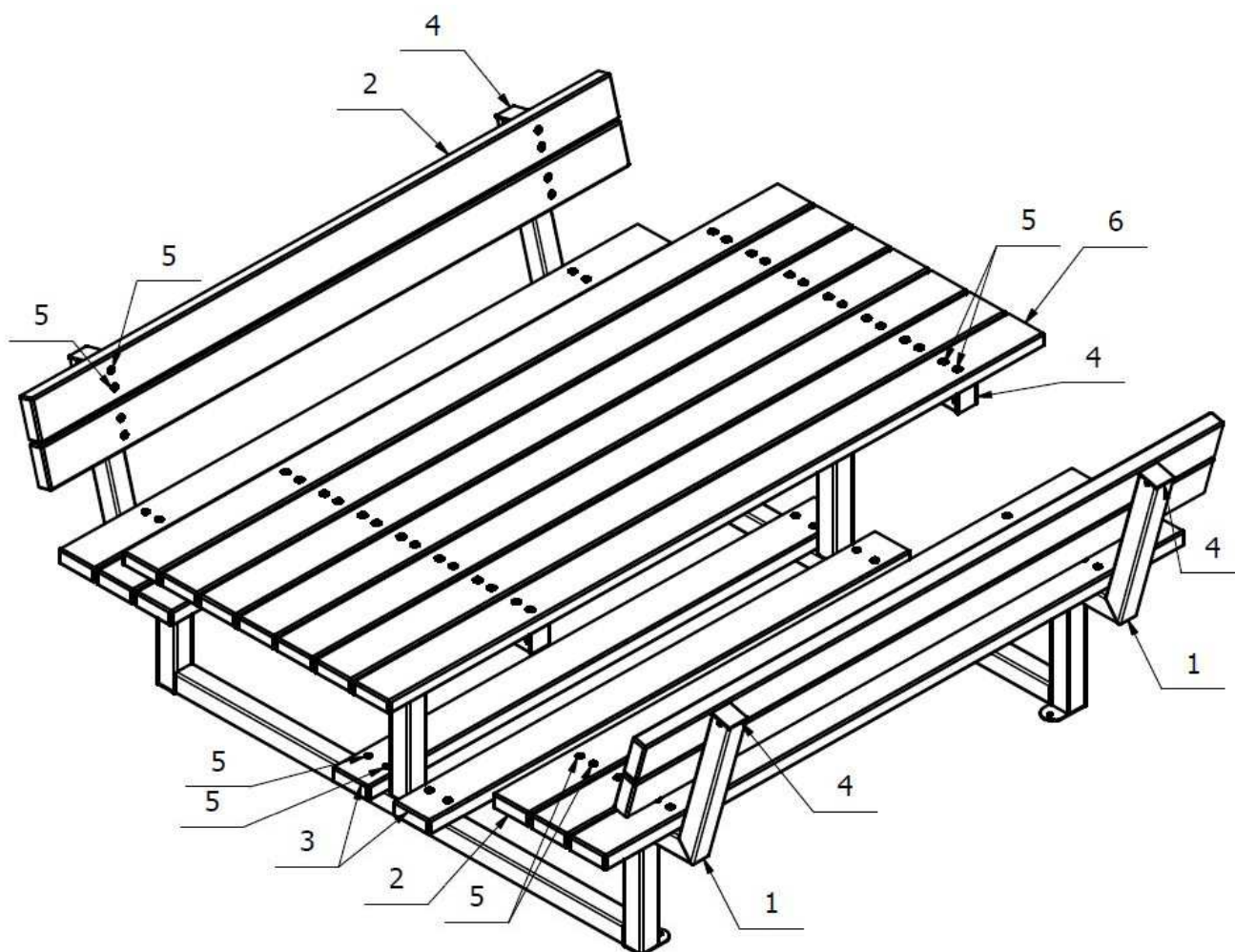
249 kg



2,2 x 0,2 x 0,1  
(AxBxH) [m]



28 kg



Części zamienne dostępne u producenta. Stosować klej do gwintów w połączeniach śrubowych.

Spare parts available from the manufacturer. Use thread glue in screw connections.

Ersatzteile beim Hersteller erhältlich. Gewindekleber für Schraubverbindungen verwenden.

9		Nit zrywalny/ blind rivet		DIN7337_A5x10_A2		24	
8		Wkręt stożkowy/ countersunk screw		DIN9130_6x30_A2		14	
7		Płaskownik 30x4x850/ flat bar		I_5138_001		1	
6		Deska 120x40x2150/ desk		DSK_5138_001		7	
5		Śruba z łbem podkładkowym/ screw		ISO7380_2_M8x55_A2		76	
4		Zaślepka kwadratowa 60x60/ blind profile plug		8912_209		12	
3		Deska 120x45x1580/ desk		DSK_5121_001		2	
2		Deska 120x45x1900/ desk		DSK_5137_001		10	
1		Stelaż stolika z ławkami 3/ metal frame		L5137_001		2	
Lp.	No.	Nazwa części	Part name	Nr części	Part No.	Ilość	Quantity
Art. Nr.	Rep.	Teilename	Nom de la pièce	Teile-Nr	Partie No.	Anzahl	Nombre

Narzędzia / Tools / Handwerkzeug / Outils

5138

															
								5 m	30 m						
															
2,5 m				60 cm	100 cm										
															
				7 mm								13 mm	17 mm	19 mm	24 mm
															
13 mm	17 mm	19 mm	24 mm	4 mm	5 mm	6 mm	8 mm	T40				T45			
															

